



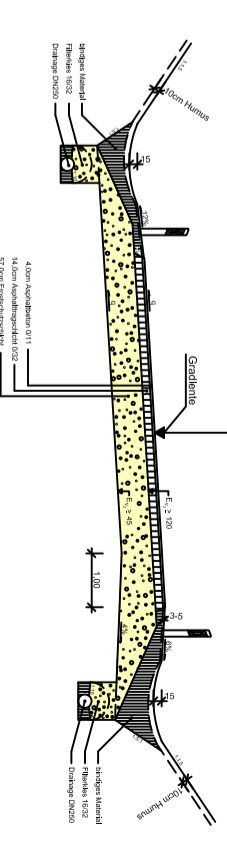
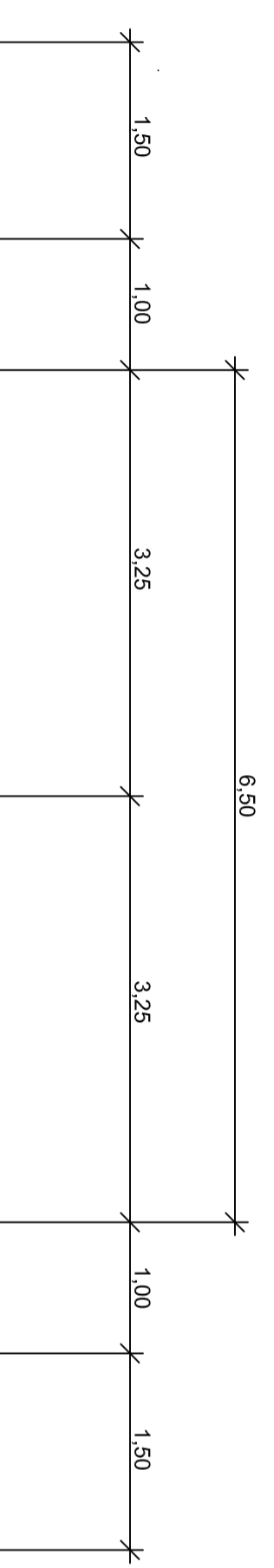


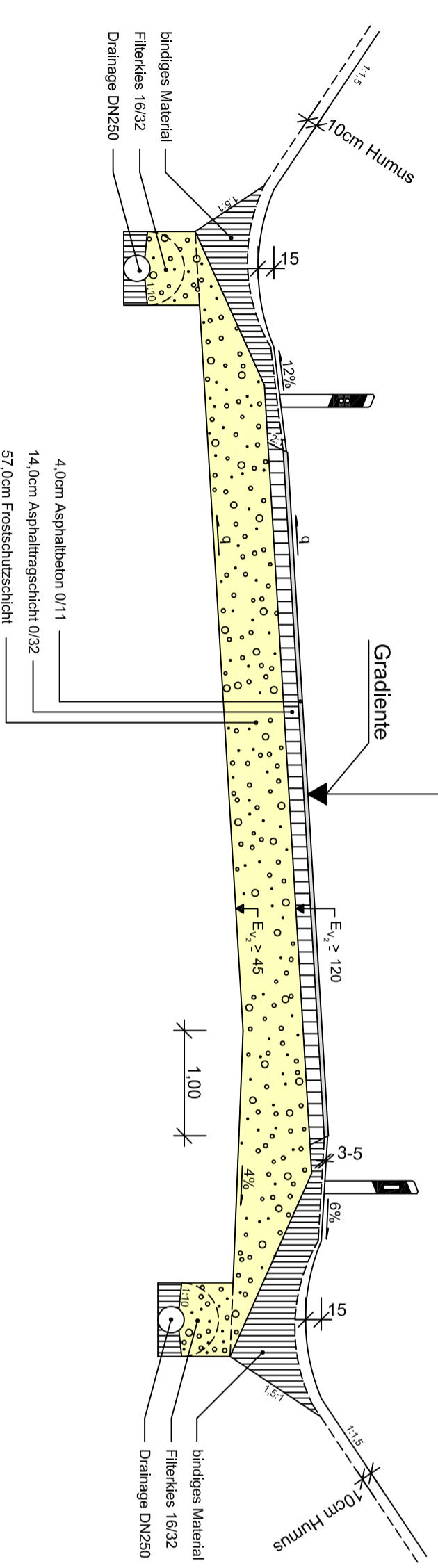
# Legende:


-  Deckschicht Asphalt
-  Tragschicht Asphalt
-  Frostschuttschicht
-  bindiges, verdichtbares Material

Regelquerschnitt 9,5  
nach RAS-Q



# Regelquerschnitt 9,5 nach RAS-Q



<h2>Hochschule für angewandte Wissenschaften</h2> <h3>FH<sub>W</sub>-S Würzburg - Schweinfurt FH<sub>W</sub>-S</h3> <h4>Studiengang Vermessung &amp; Geoinformatik</h4>			
<b>Projekt:</b> DIPLOMARBEIT ORTSUMGEHUNG POPPENHAUSEN			
<b>Planinhalt:</b> Regelquerschnitt 9,5			
<b>Auftraggeber:</b> BGM Manfred Helfrich Von-Steinrück-Platz 1 36163 Poppenhausen		<b>Prüfer:</b> 1) Dipl.-Ing. Sabine Hüther-Bräutigam (FHWS) 2) Dipl.-Ing. Roland Friedel (F&P)	
<b>Messung durchgeführt am:</b> 19.-22.05.2011	<b>Plangröße:</b> 590 x 297 mm	<b>Bearbeiter:</b> Martin Settele (V9)	
<b>Stand:</b> 18.10.2011	<b>Maßstab:</b> 1:50	<b>Plannummer:</b> Q1/2	